



ANÁLISIS DE RECAUDACIÓN TRIBUTARIA

11

Noviembre

2020



11



Noviembre
2020

ANÁLISIS DE RECAUDACIÓN TRIBUTARIA

Montos en miles de \$

RECAUDACIÓN TOTAL - NOVIEMBRE 2020



48.105.493

VARIACIÓN INTERANUAL - RT NOVIEMBRE 2020



35,7%

Montos en miles de \$

	Noviembre 2020	Variación Interanual (Noviembre)	Acumulado 11 meses 2020	Variación Interanual (Acumulado)
Recaudación Total	48.105.493	35,7%	420.895.387	25,7%

Resumen Ejecutivo

• En el mes de noviembre 2020 la recaudación de la Provincia de Buenos Aires tuvo su mejor performance desde el cambio de gobierno en diciembre de 2019. Esto es el resultado de haber quedado atrás lo peor de la crisis COVID-19, evidenciándose, incluso, una incipiente recuperación tomando en cuenta la dinámica de Ingresos Brutos y de Sellos, pero en lo fundamental se encuentra motorizado por la notoria suba de la recaudación de los impuestos patrimoniales. Por voluntad del gobernador, ARBA ayudó a los y las contribuyentes durante los peores meses de la pandemia, posponiendo los vencimien-

tos, y ahora, pasado lo peor de la crisis, se van poniendo al día.

• Esta mejora en la recaudación es también resultado de las mejoras e innovaciones introducidas en los procesos de fiscalización digital durante los meses de ASPO (FIRE 1 y 2) y de la reactivación de la fiscalización presencial durante el mes de noviembre.

• La recaudación total fue de \$48.105,5 millones, un +35,7% superior a la del noviembre del año pasado. En términos reales, es decir, a precios constantes, la recau-

dación total de noviembre fue la más alta desde el mes de marzo, previo al inicio de la pandemia y se ubicó por arriba del nivel de noviembre del año pasado. De igual modo, en el acumulado anual, la recaudación total se ubicó en el mejor punto desde el cambio de gestión.

- La recaudación del impuesto sobre los Ingresos Brutos creció +17,5% en términos interanuales. En la comparación con la evolución de los precios domésticos, continúa evidenciándose aún una contracción del nivel de ventas durante el último mes. Pero no es solo un reflejo del nivel de actividad y de las ventas, sino que es necesario tener en cuenta el efecto de la reducción en la presión de los regímenes de recaudación que ARBA vino llevando a cabo durante los últimos meses, en particular sobre micro, pequeñas y medianas empresas. Menos agentes y alícuotas más bajas se traducen en una caída en la generación de Saldos A Favor, eliminando así el crecimiento artificial de la recaudación de Ingresos Brutos por esa vía. Este último efecto se ve reforzado por la puesta en marcha del Sistema Único de Compensación, que permite a los y las contribuyentes utilizar los Saldos A Favor en IIBB para cancelar otras obligaciones tributarias.

- La crisis sanitaria profundizó la contracción del nivel de actividad que venía observándose a raíz de la crisis económica preexistente. La recaudación de Ingresos Brutos, medida en términos reales, experimentó un descenso interanual de -13,4% durante el último mes. Las medidas de alivio en los regímenes de recaudación a pequeños contribuyentes y a contribuyentes afectados por la Pandemia implementadas en el último mes y, asimismo, el corrimiento mensual del vencimiento de retenciones bancarias, contribuyen a explicar tal comportamiento.

- El impuesto de Sellos muestra otro aumento notable en este mes (+49,7%) que obedece a una suba en la recaudación proveniente de los Registros Automotores, así como del régimen de Tarjetas de Crédito y Compras. También contribuyó a ese crecimiento el buen desempeño del régimen de Entidades Registradoras.

- La recaudación del impuesto Inmobiliario creció 61,9% en noviembre, al tiempo que los ingresos provenientes del impuesto a los Automotores se expandieron 486,5%, ambos medidos interanualmente. Ese comportamiento está relacionado con los vencimientos prorrogados que operaron en este mes, y que contribuyeron a la recuperación de parte de la recaudación que se había resentido durante el segundo trimestre del año.

- Con el objetivo de atenuar los efectos de la crisis sanitaria, ARBA implementó una serie de medidas de alivio para los y las contribuyentes, que se plasmaron en prórrogas de los vencimientos de esos impuestos. También fueron pospuestos los vencimientos de los Planes de Regularización de Deuda vigentes.

Recaudación Total

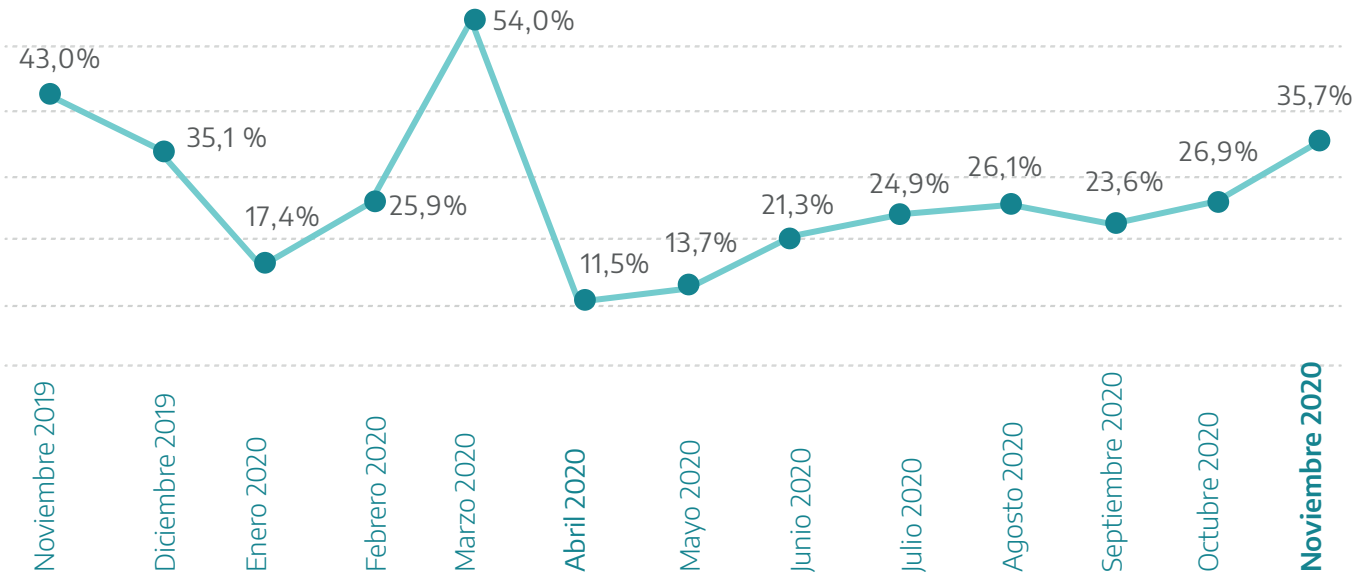
La recaudación tributaria del mes de noviembre ascendió a \$48.105,5 millones, lo cual implica un ascenso de 35,7%, medido en términos interanuales.

Este aumento de los recursos tributarios provinciales es explicado principalmente por el Impuesto sobre los Ingresos Brutos, cuya recaudación experimentó un crecimiento de 17,5%, y por los Impuestos Inmobiliario y a los Automotores, que registraron incrementos de 61,9% y de 486,5%, respectivamente. El impuesto de Sellos también acompañó esta dinámica, con una suba de lo recaudado del orden del 49,7% en noviembre (medido interanualmente). Por su parte, se evidencia una recuperación de la recaudación de Planes de Regularización de Deuda (+5,3%), luego de varios meses de caída.

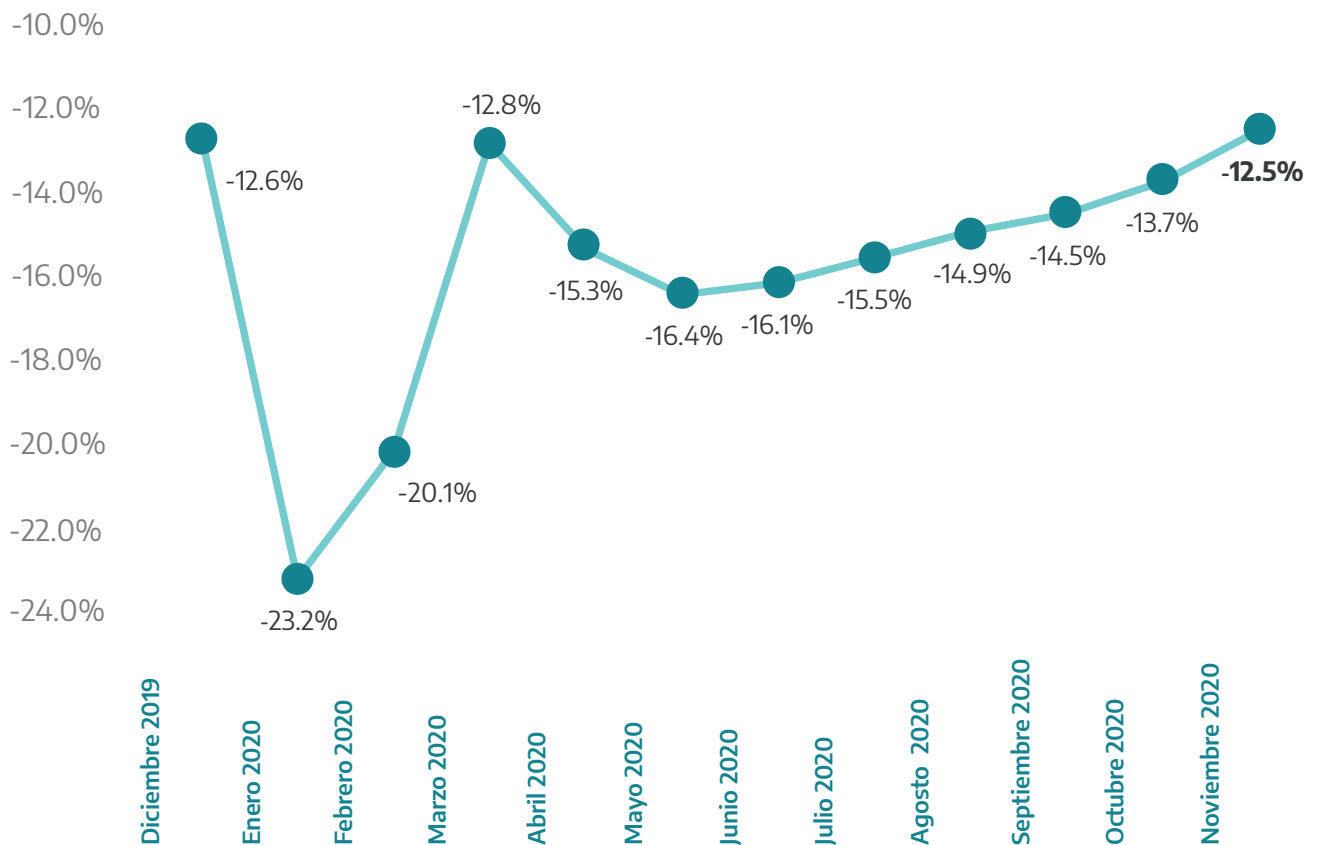
En noviembre, el comportamiento de la recaudación aún refleja, en alguna medida, el impacto de la pandemia de COVID-19 y de las medidas de prevención implementadas oportunamente. Sobre la base de la crisis económica preexistente, la crisis sanitaria agravó la caída del nivel de actividad a partir del segundo trimestre del año y, en ese contexto, las medidas de administración tributaria tendientes a aliviar la situación de los contribuyentes contribuyeron a deprimir el nivel de recaudación de los últimos meses.

La comparación entre el crecimiento del impuesto sobre los Ingresos Brutos (17,5%) y el aumento de precios domésticos de 35,7% para el mes de octubre, con impacto en la recaudación de noviembre, permite suponer un nuevo descenso del nivel de actividad económica y, consecuentemente, una nueva retracción de las ventas domésticas sobre las cuales se recauda dicho impuesto, aunque menos pronunciada que durante los meses previos. También han incidido el corrimiento en el vencimiento mensual de las retenciones bancarias y las nuevas medidas de alivio en los regímenes de recaudación para pequeños contribuyentes.

RECAUDACIÓN TOTAL - Variación % Interanual



Recaudación total acumulada (medida a precios constantes) Variación % Interanual



La recaudación del impuesto Inmobiliario experimentó un aumento nominal de 61,9% en noviembre, medido interanualmente, mientras que los recursos provenientes del impuesto a los Automotores se incrementaron 486,5% en ese período. Tal comportamiento se relaciona con la modificación de los vencimientos implementados durante este año. El cambio en el calendario 2020 y, posteriormente, las prórrogas de los vencimientos otorgadas como parte de las medidas de alivio llevadas adelante en el contexto de la crisis sanitaria, son factores que afectaron el comportamiento de esos tributos en el presente año.

Al efectuar una comparación interanual sobre un calendario de vencimientos equivalente al vigente este año, se observa una disminución de la cobrabilidad de los impuestos patrimoniales, que se vuelve más pronunciada para el inmobiliario Urbano Edificado y Baldío, mientras que la caída es menos significativa para el impuesto a los Automotores y el inmobiliario Rural.

El debilitamiento de la cobrabilidad de estos tributos puede atribuirse principalmente a la crisis sanitaria. Hasta el inicio de las medidas de Aislamiento Social Preventivo y Obligatorio el ritmo de cobrabilidad se ubicaba, en todos los casos, en niveles iguales o superiores a los registrados en 2019 mientras que, a partir de ese momento, este indicador comienza a deteriorarse.

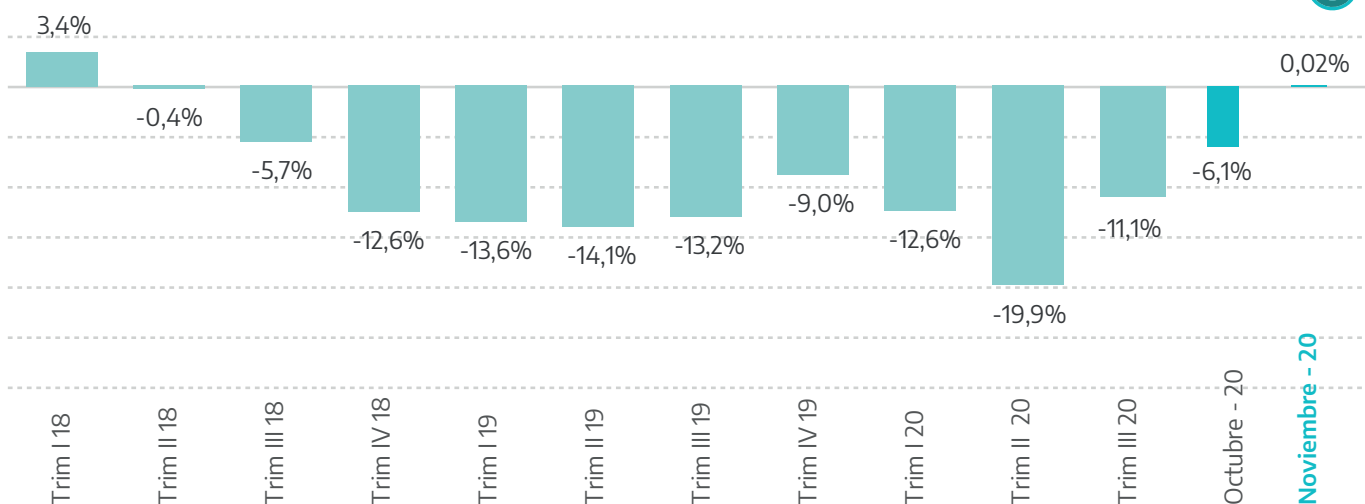
Si bien los corrimientos de los vencimientos y las sucesivas prórrogas, sumados a la limitación de la movilidad y a la escasa disponibilidad de medios de pago presenciales que ocurrieron durante algunos meses, afectaron la

dinámica de la recaudación de los impuestos patrimoniales, una proporción importante del deterioro de estos recursos tributarios es explicada por la retracción del nivel de actividad doméstica y el consecuente descenso de los ingresos disponibles de los contribuyentes.

El impuesto de Sellos tuvo un aumento nominal de 49,7%, medido en términos interanuales, el cual es explicado principalmente por un incremento de la actividad de los Registros Seccionales Automotores (patentamientos de Okm y transferencias de vehículos). El régimen de Registros Automotores experimentó una suba de la recaudación del orden del 84,2% en este mes, medida interanualmente. En noviembre, también se registró un ascenso significativo de la recaudación vía el régimen de Tarjetas de Crédito y Compras (+38,5% interanual) y aquella resultante de las operaciones efectuadas por las Entidades Registradoras (+45,2% interanual).

Los recursos provenientes de Planes de Regularización de Deuda experimentaron un crecimiento de 5,3% en noviembre, con respecto a igual mes del año anterior, revirtiendo la tendencia negativa de los meses previos. Tras haberse evidenciado un relajamiento en el compromiso de pago de los contribuyentes durante los meses anteriores a raíz de la caída de sus ingresos y de la prórroga otorgada para los vencimientos de cuotas de planes vigentes, el comportamiento de noviembre permite suponer una recomposición de dichos pagos, que se refleja principalmente en una recuperación de la cobrabilidad de las cuotas.

RECAUDACIÓN TOTAL (variación % interanual medida en términos reales)



La evolución de la recaudación desde marzo de 2018 muestra una caída sostenida en términos reales resultante de la combinación de las políticas tributarias llevadas adelante por la gestión Provincial anterior y de la crisis económica a la que condujo el plan económico de la gestión Provincial y Nacional durante el período 2017-2019. Ello se vio agravado por el impacto inflacionario que tuvo la fuerte devaluación del peso en el marco de la crisis externa

iniciada en febrero de 2018, y que llevó el dólar de \$20 a \$80. En el segundo trimestre de este año, plenamente afectado por la crisis económica generada por la pandemia, la recaudación real alcanzó el mayor descenso de la serie analizada. El desempeño del tercer trimestre de 2020 y de los meses de octubre y noviembre, estarían indicando un paulatino proceso de recuperación de la recaudación provincial, medida en términos reales.

INGRESOS BRUTOS

Montos en miles de \$

	Noviembre 2020	Variación % Interanual (Noviembre)	Acumulado 11 meses 2020	Variación % Interanual (Acumulado)
INGRESOS BRUTOS	32.220.772	17,5%	302.721.934	27,8%
Retenciones no bancarias	7.069.639	10,7%	69.318.273	33,4%
Percepciones	12.861.457	25,7%	116.945.680	34,7%
Retenciones Bancarias	5.753.418	-8,4%	64.330.268	22,2%
Pagos Directos	6.536.258	44,4%	52.127.712	14,7%

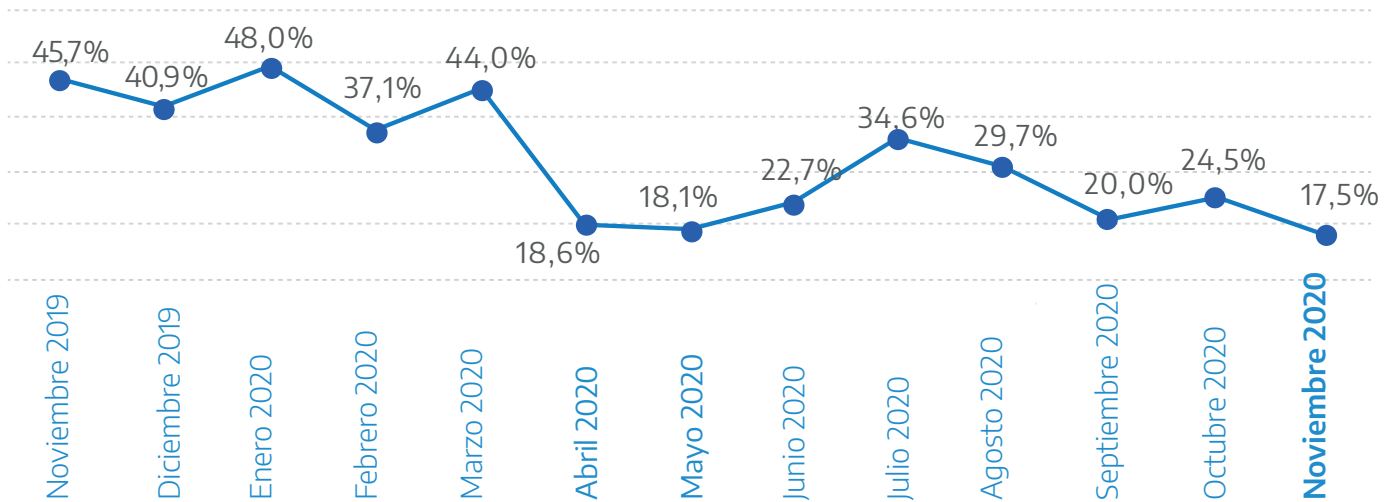
La recaudación de **impuesto sobre los Ingresos Brutos** alcanzó un total de \$32.220,8 millones en noviembre, lo cual implicó un incremento interanual de 17,5%. Dada la suba del nivel de precios domésticos, esta tasa continúa dejando entrever un nuevo retroceso de la actividad económica en el último mes, aunque de magnitudes menores. Específicamente, los recursos provenientes de los regímenes de agentes de recaudación no bancarios, cuya participación en la recaudación de este impuesto fue de 61,9% en noviembre, registraron subas de 10,7% en retenciones y de 25,7% en percepciones. Por su parte, la recaudación proveniente del régimen de retenciones bancarias experimentó una disminución de 8,4% interanual en noviembre. Finalmente, los pagos directos de los contribuyentes (locales y de convenio multilateral) experimentaron un alza interanual de 44,4% en

igual período, evidenciándose una recuperación importante, en relación a meses previos.

La recaudación del impuesto sobre los Ingresos Brutos ha sido severamente afectada por las condiciones de Aislamiento Social Preventivo y Obligatorio implementadas en el contexto de la pandemia desde los primeros meses del presente año.

En noviembre, la puesta en marcha de medidas de alivio en los regímenes de recaudación para el segmento de pequeños contribuyentes y para contribuyentes más afectados por la Pandemia, y el corrimiento mensual del vencimiento en bancarias, permite explicar el relativo debilitamiento que exhibió la recaudación del impuesto sobre los Ingresos Brutos luego de verse una incipiente recuperación en el mes anterior.

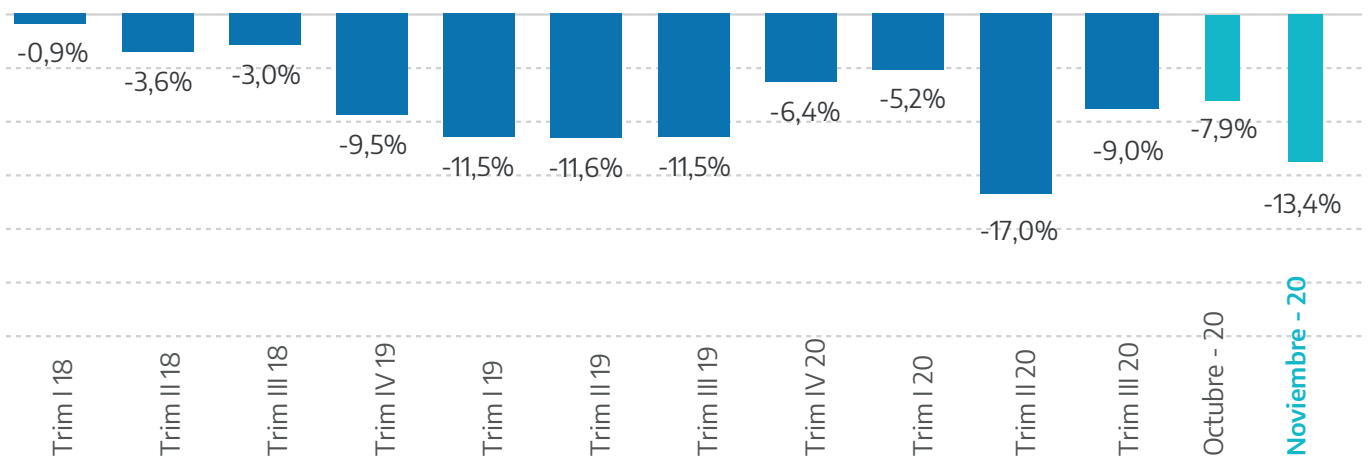
INGRESOS BRUTOS – Variación % Interanual



En el tercer trimestre del año 2020, la recaudación del impuesto sobre los Ingresos Brutos, medida en términos reales, tuvo una caída interanual de 9,0%. Mientras tanto, para noviembre ese indicador experimentó un descenso de 13,4%, medido interanualmente.

La dinámica de este tributo aún refleja el efecto del Coronavirus y de la crisis económica mundial actual sobre el nivel de actividad económica local, lo cual se manifiesta en caídas de la recaudación medida en términos reales.

INGRESOS BRUTOS (variación % interanual, medida en términos reales)



INMOBILIARIO

Montos en miles de \$

	Noviembre 2020	Variación % Interanual (Noviembre)	Acumulado 11 meses 2020	Variación % Interanual (Acumulado)
INMOBILIARIO	4.762.313	61,9%	40.832.334	38,3%
Edificado	1.319.975	79,1%	24.178.763	36,7%
Baldío	210.653	287,5%	2.749.707	38,7%
Rural	3.159.685	49,7%	13.903.864	41,2%

La recaudación del impuesto Inmobiliario fue de \$4.762,3 millones, con un aumento interanual de 61,9%, explicado principalmente por lo recaudado en concepto de la cuota 4 de la planta urbana (edificada y baldía), cuyo vencimiento fue prorrogado para noviembre, y de la cuota 5, cuyo vencimiento original operó en octubre. En ese sentido, la dinámica de este impuesto se halla notablemente afectada por la modificación en el calendario de vencimientos respecto al año 2019, tanto por la aprobación tardía de la Ley Impositiva 2020 como por las prórrogas de vencimientos otorgadas en el marco de las medidas de alivio en el contexto de la crisis sanitaria.

Con el objetivo de atenuar los efectos de la crisis sanitaria, ARBA implementó una serie de medidas de alivio para los y las contribuyentes. Así, los vencimientos del impuesto Inmobiliario Urbano (edificado y baldío) fueron pospuestos para los meses de septiembre a diciembre.

Dadas las modificaciones en el calendario de vencimientos, para evaluar el ritmo de crecimiento interanual de la recaudación del impuesto inmobiliario es útil considerar la recaudación acumulada luego de transcurrida la misma cantidad de días hábiles posteriores al vencimiento en ambos años. Los resultados de ese ejercicio se resumen en el siguiente cuadro:

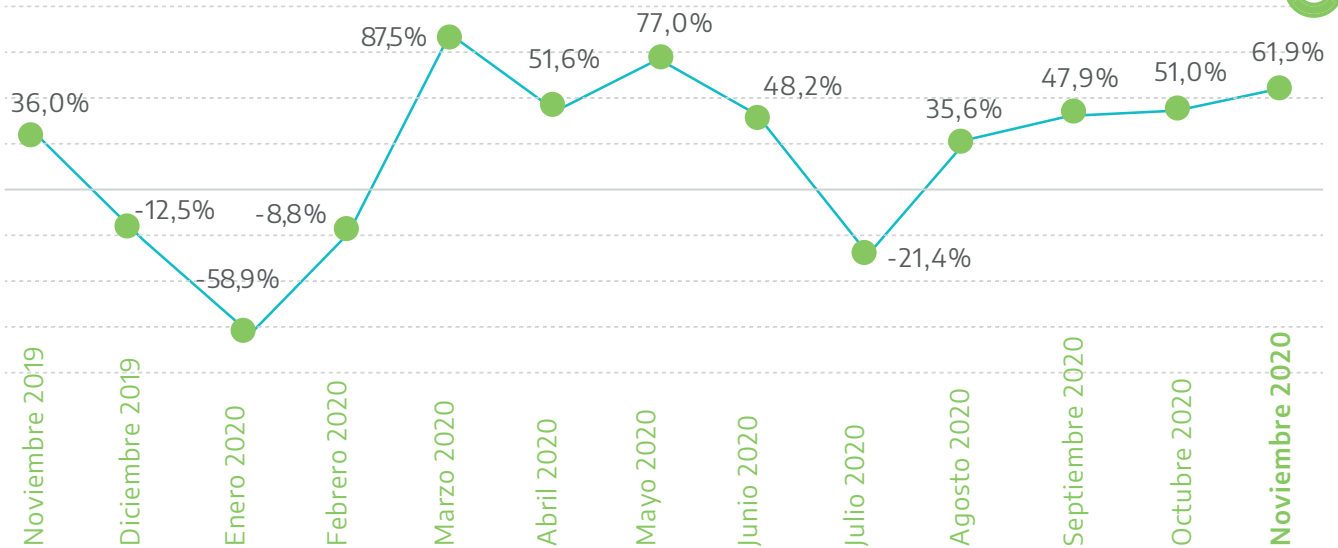
Montos en miles de \$

Concepto	Cuota	Recaudación Acumulada al 30/11/2020	Recaudación Acumulada a fecha equivalente 2019	Variación % Interanual
Edificado	5	2.519.141	2.042.829	23,3%
Rural	4	2.769.947	1.840.910	50,5%

La recaudación de la cuota 5 del impuesto Inmobiliario Edificado acumulada a fin de noviembre de 2020 creció 23,3% respecto a la recaudación acumulada en el año anterior. Este incremento resulta inferior al aumento que registró la emisión de esa cuota en 2020 (65,4%), lo cual indica una caída de la cobrabilidad

acumulada, aunque debe también tenerse en cuenta la prórroga de dicha cuota a diciembre. Por su parte, la recaudación de la cuota 4 del inmobiliario rural exhibe un crecimiento de 50,5% al finalizar noviembre, ubicándose levemente por debajo del aumento que registró la emisión para 2020 (53,2%).

INMOBILIARIO – Variación % Interanual



AUTOMOTORES Y EMBARCACIONES DEPORTIVAS

Montos en miles de \$

	Noviembre 2020	Variación % Interanual (Noviembre)	Acumulado 11 meses 2020	Variación % Interanual
Automotores y Embarcaciones Deportivas	5.193.619	486,5%	35.340.159	23,4%
Automotores	5.133.727	502,2%	35.112.229	23,4%
Embarcaciones Deportivas	59.892	80,8%	227.930	26,9%

La recaudación de los impuestos a los Automotores y a las Embarcaciones Deportivas ascendió a \$5.193,6 millones en noviembre, registrando un aumento interanual de 486,5%. En este mes se recaudó principalmente la cuota 5 del impuesto a los Automotores y la cuota 2 del impuesto a las Embarcaciones Deportivas, cuyos vencimientos originales operaron en este mes. El significativo aumento de la recaudación es consecuencia de un calendario de vencimientos 2020 diferente al vigente durante 2019 (en noviembre de 2019

no se produjeron vencimientos del impuesto a los Automotores, en tanto que si operó el vencimiento de la cuota 2 del impuesto a las Embarcaciones Deportivas).

Con el fin de evaluar el desempeño interanual del impuesto a los Automotores y a las Embarcaciones Deportivas, se considera la recaudación acumulada para 2020 y 2019 luego de transcurrida la misma cantidad de días hábiles tras el vencimiento de las cuotas 5 y 2, respectivamente.

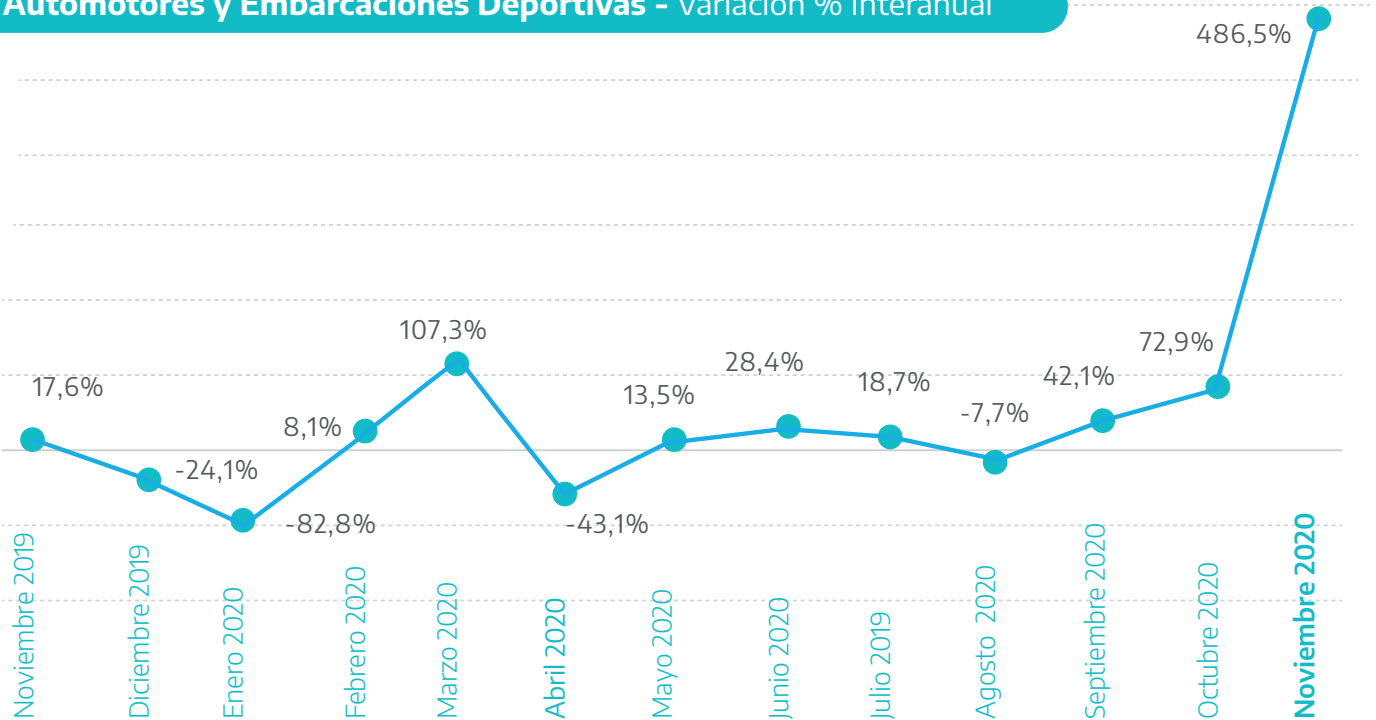
	Cuota	Recaudación Acumulada al 30/11/2020	Recaudación Acumulada a fecha equivalente 2019	Variación % Interanual
Automotores	5	3.955.075	3.332.384	18,7%
Embarcaciones Deportivas	2	64.003	39.495	62,1%

La recaudación acumulada de la cuota 5 del impuesto a los Automotores se incrementó 18,7% con respecto a la recaudación acumulada el año anterior y luego de transcurrida la misma cantidad de días hábiles posteriores al vencimiento. Considerando que el monto emitido de cuota 5/2020 de ese gravamen fue 51,8% superior al registrado para igual cuota en 2019, ese comportamiento supone una caída interanual de la

coobrabilidad de esa cuota acumulada hasta este mes. En este caso, también debe considerarse la prórroga hasta diciembre para el pago de esta obligación.

Por su parte, la recaudación acumulada de la cuota 2 del impuesto a las Embarcaciones Deportivas experimentó una suba de 62,1% hasta noviembre, mientras que la emisión de dicha cuota tuvo un crecimiento de 75,4% en 2020, respecto al año previo.

Automotores y Embarcaciones Deportivas - Variación % Interanual



SELLOS

Montos en miles de \$

	Noviembre 2020	Variación % Interanual Noviembre	Acumulado 11 meses 2020	Variación % Interanual (Acumulado)
--	----------------	----------------------------------	-------------------------	------------------------------------

SELLOS	4.503.656	49,7%	32.837.923	20,3%
--------	-----------	-------	------------	-------

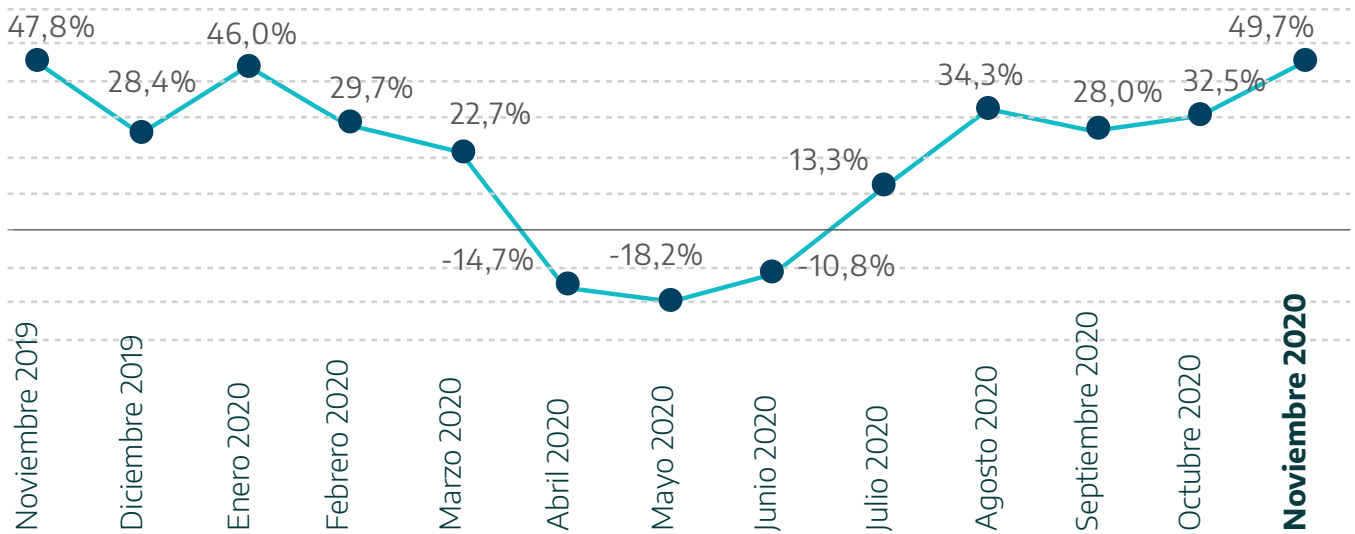
La recaudación del impuesto de Sellos alcanzó los \$4.503,6 millones en noviembre, con un incremento interanual de 49,7%. Ese comportamiento obedece principalmente a la dinámica que mantiene la recaudación de los Registros Seccionales Automotores, la cual creció 84,2% en este mes. En noviembre se inscribieron 10.082 patentamientos de vehículos nuevos en la provincia de Buenos Aires,

manifestando un incremento interanual de 39,7%.

Por su parte, los recursos provenientes del régimen de Tarjetas de Crédito y Compras experimentaron una suba de 38,5% y aquellos provenientes de operaciones de Entidades Registradoras se incrementaron 45,2% en noviembre, ambos medidos interanualmente.



SELLOS - Variación % Interanual



Montos en miles de \$

RECAUDACIÓN TOTAL - NOVIEMBRE 2020



48.105.493

VARIACIÓN INTERANUAL - RT NOVIEMBRE 2020



35,7%

Anexo Estadístico - Noviembre 2020

	Noviembre 2020	Noviembre 2019	Variación % Interanual (Noviembre)	Acumulado 11 meses 2020	Variación % Interanual (Acumulado)
Recaudación Total	48.105.493	35.450.325	35,7%	420.895.387	25,7%
IIBB	32.220.772	27.422.261	17,5%	302.721.934	27,8%
Retenciones	7.069.639	6.384.550	10,7%	69.318.273	33,4%
Percepciones	12.861.457	10.228.915	25,7%	116.945.680	34,7%
Bancarias	5.753.418	6.283.212	-8,4%	64.330.268	22,2%
Pagos directos	6.536.258	4.525.585	44,4%	52.127.712	14,7%
Inmobiliario	4.762.313	2.941.940	61,9%	40.832.334	38,3%
Edificado	1.391.975	777.201	79,1%	24.178.763	36,7%
Baldío	210.653	54.356	287,5%	2.749.707	38,7%
Rural	3.159.685	2.110.384	49,7%	13.903.864	41,2%
Automotores y Embarcaciones D.	5.193.619	885.580	486,5%	35.340.159	23,4%
Sellos	4.503.656	3.007.603	49,7%	32.837.923	20,3%
Planes	1.157.583	1.098.943	5,3%	8.495.225	-29,1%
Otros	267.550	93.997	184,6%	667.814	7,9%