



Instructivo

Altas, Modificación de Datos y Bajas

“TRÁMITES WEB”

Impuesto sobre los Ingresos Brutos

Introducción

El presente documento está dirigido a los contribuyentes del Impuesto sobre los Ingresos Brutos, quienes están alcanzados por esta aplicación web.

En esta aplicación se operará en forma directa a través de la web de ARBA.

Los trámites que comprende son los correspondientes a altas, modificación de datos y baja de contribuyentes locales (no de Convenio Multilateral) del Impuesto sobre los Ingresos Brutos y de Agentes de Recaudación del Impuesto sobre los Ingresos Brutos y del Impuesto de Sellos, con excepción de los Registros Seccionales de la Dirección Nacional de los Registros Nacionales de la Propiedad del Automotor y Créditos Prendarios y los escribanos públicos.

Operatoria web para contribuyentes del impuesto sobre los INGRESOS BRUTOS

Ingrese en la página web de ARBA www.arba.gov.ar y seleccione dentro del menú: Ingresos Brutos / Alta, Baja y Modificación de Ingresos Brutos:



The screenshot displays the ARBA website interface. At the top left is the ARBA logo. Below it is a navigation bar with a 'MENÚ POR IMPUESTO' dropdown and a search field. The main navigation menu includes 'Inmobiliario', 'Automotor', 'Embarcaciones', 'Ingresos Brutos', 'Sellos - TGB', and 'Catastro'. The 'Ingresos Brutos' menu is expanded, and the option 'Alta, Baja y Modificación de Ingresos Brutos' is highlighted with a red circle. Other menu items include 'DDJJ y Deducciones Informadas', 'Planes de Pago', 'COT', 'Trámites', and 'Consultas'. Below the navigation bar are three main service areas: 'PAGAR' (Inmobiliario, Automotores y Embarcaciones), 'GESTIONAR' (tus impuestos, notificaciones y DDJJ), and 'CONSULTAR' (Realizá trámites y reclamos). At the bottom, there is a banner for 'Nueva liquidación integrada por contribuyente' with a 'Pagala Aquí' button and three buttons for 'Contribuyentes', 'Agentes', and 'Catastro'.

Una vez ingresado a dicho submenú podrá ingresar a la siguiente pantalla donde seleccionará el trámite a realizar:

ARBA

MENÚ POR IMPUESTO ARBA ACCESIBLE

Alta, Baja y Modificación de IBB (trámites web)

[VOLVER](#)

Descripción

Aquellas personas físicas o jurídicas domiciliadas en la Provincia de Buenos Aires que lleven a cabo actividades comerciales y/o profesionales están obligados a inscribirse en ARBA en el impuesto a los Ingresos Brutos antes del inicio de las mencionadas actividades.

[Resolución Normativa 53/2010](#)
[Resolución Normativa 38/2017](#)

Sistema Trámites Web

Con el presente sistema, se elimina la necesidad de uso del aplicativo que funciona bajo plataforma SIAP. Además, se prescinde, para ciertos trámites, la presencia del contribuyente en los Centros de Atención / Municipios.

Trámites de alta:

- Alta
- Actualización general de datos como contribuyente
- Reimpresión de los comprobantes de alta o actualización general de datos

Alta SAS - Sociedad de Acciones Simplificadas

Trámites de modificación y baja:

- Cese
- Modificación de datos
- Certificados de domicilio
- Reimpresión de los comprobantes de todos los trámites

Reempadronamiento de Actividades

- [Trámite de reempadronamiento de actividades](#) Nuevo
- [Consulta de reempadronamiento de actividades](#) Nuevo

Código NAIIB

- [NAIIB 99.1](#)
- [NAIIB 18](#) Nuevo
- [Correspondencias NAIIB 99.1 - NAIIB 18](#) Nuevo

Constancia de inscripción

Padrón Web - Contribuyentes Convenio Multilateral

Importante

En los trámites de alta, modificación de domicilio y actualización general de datos, el sistema le remitirá un e-mail a la casilla de correo informada para confirmar el trámite enviado.

- [Instructivo de altas, modificación y bajas de Ingresos Brutos](#)
- [Tutorial Alta IBB](#)

Si el trámite es de Alta en el impuesto o Actualización General de Datos, accederá directamente a la pantalla donde seleccionará el perfil Contribuyente y con la CUIT podrá iniciar la carga de datos. Para operar en el resto de los trámites (modificaciones de datos y ceses) previamente deberá ingresar CUIT y Clave de Identificación Tributaria.

A continuación se ejemplifica el caso de un alta en el impuesto, a fin de exponer el modo de completar cada una de las solapas de la aplicación (para los trámites de modificación de datos sólo se requieren los datos a modificar).

Ingrese una opción del Menú

Trámites

Para el trámite de INICIO de su actividad, ingrese los siguientes datos

Datos de Identificación Inicial

Tipo de Contribuyente	<input type="text" value="Contribuyente"/>
Tipo de Identificación	<input type="text" value="C.U.I.T."/>
Identificación	<input type="text"/> - <input type="text"/> - <input type="text"/>

Volver

Continuar

Solapa Datos Fiscales

En este formulario web los datos requeridos son los registrales, que podrán diferir según se trate de personas físicas o sociedades. Una vez completado todos los campos deberá confirmarlos.

[Datos Fiscales *](#) [Actividades *](#) [Sucursales](#) [Sucesion indivisa](#) [Domicilios *](#) [Declarar *](#) [Formularios](#)

Trámites

Para el trámite de INICIO de su actividad, ingrese los siguientes datos como Contribuyente

AGREGAR Datos de Identificación Inicial			
Tipo de Organización	<input type="text"/>	Inicio de Actividades dd/mm/aaaa	<input type="text"/>
Condición de IVA	<input type="text"/>	Regimen de Pago	<input type="text"/>
Datos Personales			
Apellidos	<input type="text"/>	Nombres	<input type="text"/>
Fecha de Nacimiento dd/mm/aaaa	<input type="text"/>	Tipo de Documento	<input type="text"/>
Sexo	<input type="text"/>	Estado Civil	<input type="text"/>
Nacionalidad	<input type="text"/>	Pais de Origen	<input type="text"/>
Confirmar			

[Volver al inicio](#)

Solapa Responsables

En caso de tratarse de una persona jurídica, aquí se deberán declarar los datos de los responsables de la misma.

[Datos Fiscales *](#) [Responsables *](#) [Actividades *](#) [Sucursales](#) [Domicilios *](#) [Declarar *](#) [Formularios](#)

Trámites

Para el trámite de INICIO de su actividad, ingrese los siguientes datos como Contribuyente

+ Operaciones Disponibles para - Responsables			
Agregar +			
RECUERDE actualizar los DOMICILIOS asociados a los responsables MODIFICADOS o ELIMINADOS para resolver INCONSISTENCIAS.			
Datos del Responsable -			
Tipo de Identificación	<input type="text"/>	Identificación	<input type="text"/>
Cargo	<input type="text"/>	Fecha de Ingreso dd/mm/aaaa	<input type="text"/>
Apellidos y Nombres <input type="text"/>			
Tipo de Documento	<input type="text"/>	Número de Documento	<input type="text"/>
Sexo	<input type="text"/>	Estado Civil	<input type="text"/>
Nacionalidad	<input type="text"/>	Pais de Origen	<input type="text"/>
Agregar			

[Volver al inicio](#)

Solapa Actividades


Deberá consignar el código de la actividad, indicar la fecha de inicio (la cual no puede ser inferior a la fecha declarada como inicio de actividad en el impuesto) y, según corresponda, actividad principal o secundaria.

Si realiza más de una actividad, deberá ir a la opción Agregar tantas veces como sea necesario.

Si está realizando un Alta de actividad con fecha retroactiva (anterior al 2018), deberá seleccionar el código de actividad equivalente al nomenclador anterior NAIIB 99.

Cuando se trate de un cese de actividad, deberá declarar la fecha de cese de la actividad en cuestión, de modo que quede reflejado el período durante el cual utilizó dicha actividad.

Una vez completada la solapa, recuerde confirmar los datos.

Fecha: 02/01/2018

Trámites de solicitud para actividades de IB y AR


Identificación
Trámite


[Datos Fiscales *](#) [Actividades *](#) [Sucursales](#) [Sucesion indivisa](#) [Domicilios *](#) [Declarar *](#) [Formularios](#)

Trámites

Para el trámite de INICIO de su actividad, ingrese los siguientes datos como Contribuyente

+ Operaciones Disponibles para - **ACTIVIDADES**

Agregar 



Importante

RECUERDE actualizar las SUCURSALES asociadas a las actividades MODIFICADAS o ELIMINADAS si es que han sido asignadas a alguna sucursal para resolver INCONSISTENCIAS.

Volver al inicio

Agregar/Modificar Actividad

Datos de la actividad a agregar:

Cod. NAIIB

Título de Grupo NAIIB

SubTítulo de Grupo NAIIB

Actividad NAIIB

Tipo Principal Secundaria

Inicio de Actividades dd/mm/aaaa Referencia de Inicio de Actividades dd/mm/aaaa: 01/01/2018

Fecha de cese

Agregar

[Datos Fiscales *](#) [Actividades *](#) [Sucursales](#) [Sucesion indivisa](#) [Domicilios *](#) [Declarar *](#) [Formularios](#)

Trámites

Para el trámite de INICIO de su actividad, ingrese los siguientes datos como Contribuyente

Cod. NAIIB 18	Actividades NAIIB 18	Equivalencias NAIIB 99	Modificar	Eliminar
472300	P - Venta al por menor de tabaco en comercios especializados			

* Actividades reempadronadas de oficio

+ Operaciones Disponibles para - ACTIVIDADES

Agregar Confirmar todo



Importante

RECUERDE actualizar las SUCURSALES asociadas a las actividades MODIFICADAS o ELIMINADAS si es que han sido asignadas a alguna sucursal para resolver INCONSISTENCIAS.

[Volver al inicio](#)

Solapa Sucursales

Deberá declararlas en la pestaña siguiente, identificando el código de partido-partida y la actividad (deberá consignar una sola de las actividades declaradas). En el trámite de inicio de actividad solo podrá consignar hasta tres sucursales. Para agregar más deberá realizar un trámite de "Modificación". En dicho trámite podrá modificar o eliminar las existentes o bien agregar más sucursales a las ya existentes en la base de datos de la agencia. Una vez completado los datos recuerde confirmarlos:

[Datos Fiscales *](#) [Responsables *](#) [Actividades *](#) [Sucursales](#) [Domicilios *](#) [Declarar *](#) [Formularios](#)

Trámites

Para el trámite de INICIO de su actividad, ingrese los siguientes datos como Contribuyente

+ Operaciones Disponibles para - Sucursales

Agregar

RECUERDE actualizar los DOMICILIOS asociadas a las sucursales MODIFICADAS o ELIMINADAS para resolver INCONSISTENCIAS.

Datos de la Sucursal -

Partido - Partida

Actividad NAIIB

SERVICIOS PERSONALES. NO CLASIFICADOS EN OTRA PARTE ▼

[Agregar](#)


[Volver al inicio](#)

Aclaración para Trámite Baja Total de Sucursales: dicho trámite es para poder efectuar la baja de la totalidad de las sucursales en una sola operación.

Aclaración para Trámite Alta/Baja de Sucursales: si no se dará de baja a todas las sucursales o se desea efectuar un Alta de Sucursales deberá ingresar por el trámite Alta/Baja de sucursales.

Solapa Sucesión Indivisa

Deberá declarar los datos referidos a la misma:

Fecha: 29/12/2017

Trámites de solicitud para actividades de IB y AR

Identificación
Trámite

Datos Fiscales *Actividades *SucursalesSucesion indivisaDomicilios *Declarar *Formularios

Trámites

Para el trámite de INICIO de su actividad, ingrese los siguientes datos como Contribuyente

AGREGAR Datos de Sucesion indivisa

Lugar de fallecimiento	<input type="text"/>	Fecha de fallecimiento dd/mm/aaaa	<input type="text"/>
Carátula Autos	<input type="text"/>	Juzgado de tramitación	<input type="text"/>

Confirmar

Volver al inicio

Solapa Domicilios

Deberá ingresar los datos referidos a los mismos. Deberá completar el Domicilio Fiscal, el Domicilio de la Actividad Principal, Domicilio de cada Responsable y el Domicilio de cada Sucursal declarada. Una vez completado los datos recuerde confirmarlos.

Nota: La casilla de correo electrónico declarada en el domicilio fiscal, será el utilizado por el sistema para remitirle el e-mail que debe utilizar para confirmar el envío del trámite.

[Datos Fiscales *](#)
[Responsables *](#)
[Actividades *](#)
[Sucursales](#)
[Domicilios *](#)
[Declarar *](#)
[Formularios](#)

Trámites

Para el trámite de INICIO de su actividad, ingrese los siguientes datos como Contribuyente

Lista de Todos los domicilios					
Orden	Tipo domicilio	Identificación	Calle o ruta	CP - Localidad	Asignar
1	Fiscal	30715819879		-	
2	Actividad Principal	930990		-	
3	Sucursal	0551234568		-	
4	Responsable	23283296474		-	

Operaciones disponibles para domicilios Asignados:

[Volver al inicio](#)

[Datos Fiscales *](#)
[Responsables *](#)
[Actividades *](#)
[Sucursales](#)
[Domicilios *](#)
[Declarar *](#)
[Formularios](#)

Trámites

Para el trámite de INICIO de su actividad, ingrese los siguientes datos como Contribuyente

Lista de Todos los domicilios					
Orden	Tipo domicilio	Identificación	Calle o ruta	CP - Localidad	Asignar
1	Fiscal	30715819879		-	
2	Actividad Principal	930990		-	
3	Sucursal	0551234568		-	
4	Responsable	23283296474		-	

Operaciones disponibles para domicilios Asignados:

1) Domicilio Fiscal

Calle	<input type="text"/>	Nro	<input type="text"/>	S/N	<input type="checkbox"/>
Piso	<input type="text"/>	Depto	<input type="text"/>	Torre	<input type="text"/>
Ruta	<input type="text"/> (nros)	KM	<input type="text"/> (nros y .)	Manzana	<input type="text"/>

Sr. Contribuyente tenga en cuenta que la dirección de correo electrónico a declarar en este formulario correspondiente al domicilio fiscal, será el que utilizaremos para que usted confirme el trámite enviado. Asimismo, esta dirección de correo electrónico podrá ser utilizada por nuestro organismo para comunicarse con Usted

EMAIL	<input type="text"/> hasta 35 caracteres
CP	<input type="text"/>
Provincia	<input type="text" value="Buenos Aires"/>
Localidad	<input type="text"/>
Partido	<input type="text"/>
Observaciones	<input type="text"/>

[Agregar](#)

[Volver al inicio](#)

Trámite Cambio de Domicilio Fiscal y Domicilio de Actividad Principal

En este trámite sólo deberá informar el/los nuevos domicilios. El sistema recuperará de la base de datos de ARBA el domicilio fiscal/domicilio de actividad principal declarado y lo exhibirá previo a su modificación.

En la declaración de domicilios deberá tener en cuenta lo siguiente:

El domicilio fiscal declarado sólo podrá ser de Provincia de Bs. As. o Capital Federal. El domicilio de Actividad Principal y de las Sucursales, sólo Provincia de Bs. As.

Para los responsables de empresas se permitirá ingresar domicilios de todo el país.

Solapa de envío del trámite completado

Una vez declarado se habilitará la impresión de los formularios R-444N, R-444I, R-444R (actualización general de datos) y R-445N según el tipo de trámite.

Trámites de solicitud para actividades de IB y AR

Datos Fiscales * Responsables * Actividades * Sucursales Domicilios * Declarar * Formularios

Trámites
Usted confirma declarar la ddjj on line con la siguiente información debidamente registrada para el trámite de ALTA ?

Datos confirmados
Datos Fiscales *
Act. Principal
Responsables *
Actividades *
Sucursales
Domicilios *

(*) La información es requerida.

Declarar

Trámites de solicitud para actividades de IB y AR

Datos Fiscales * Responsables * Actividades * Sucursales Domicilios * Declarar * Formularios

Trámites

La ddjj on line ha sido declarada.
Por favor, confirme el trámite enviando accediendo al link enviado a su cuenta de email: AAA@COM.AR
Recuerde que solo cuando acceda al link enviado en el email, el trámite podrá ser confirmado por Arba

Debe imprimir los siguientes formularios:

[Imprimir R444I](#)

[Imprimir Constancia web](#)

[Imprimir R444N](#)

Volver al inicio

Nota: si existen datos faltantes o inconsistencias validadas por el sistema, la aplicación no finalizará el trámite e indicará las solapas donde se generó la inconsistencia o faltante de datos.

Aclaraciones para la carga de datos: si se encuentra realizando la carga de un trámite y por alguna circunstancia sale del sistema, no deberá cargar los datos ya confirmados; solo deberá completar los restantes datos obligatorios. Los trámites que se encuentren en estado “pendiente” quedarán en el sistema durante 15 días contados desde la fecha de su última modificación.